


POZNÁMKA:

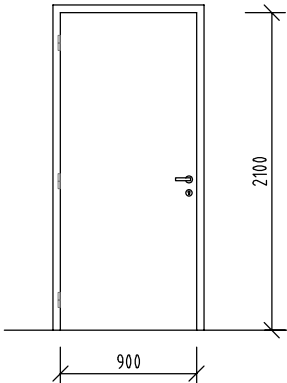
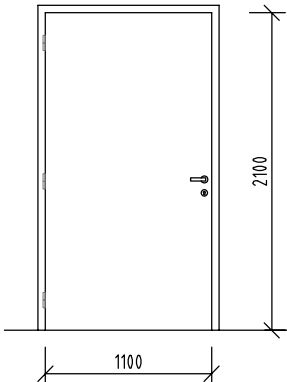
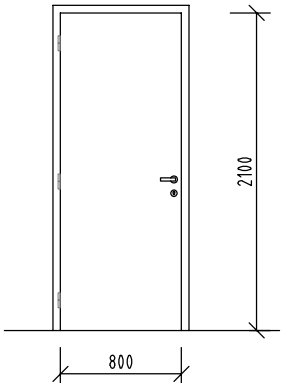
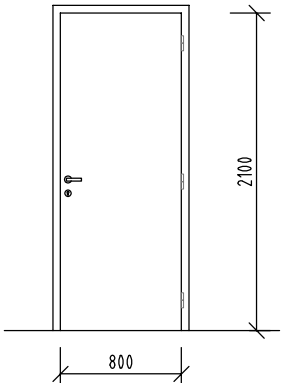
-VEŠKERÉ ROZMĚRY JE NUTNO OVĚŘIT NA STAVBĚ

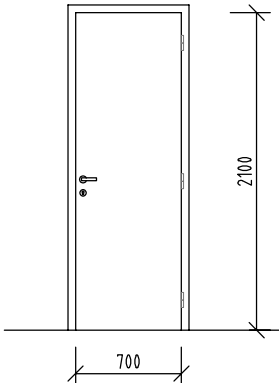
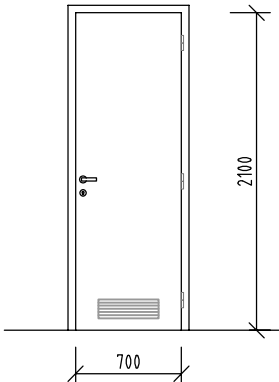
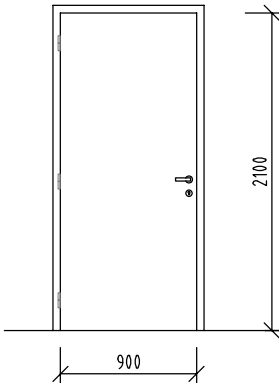
-VÝPIS VÝROBKŮ NENAHRAZUJE DÍLENSKOU DOKUMENTACI, TA BUDE ZPRACOVÁNA DODAVATELEM A PŘEDLOŽENA GP A INVESTOROVÍ K ODSOUHLASENÍ

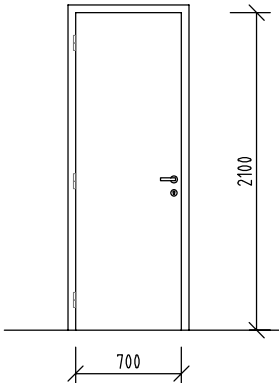
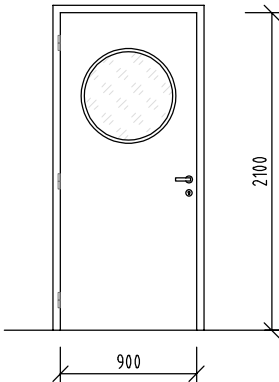
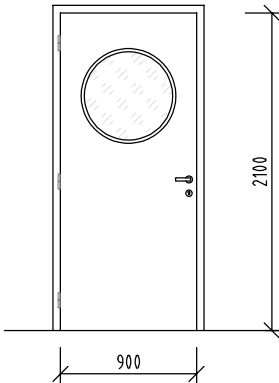
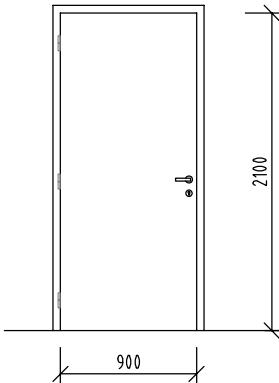
-DÍLENSKÁ DOKUMENTACE JE SOUČÁSTÍ DODÁVKY VÝROBKŮ!

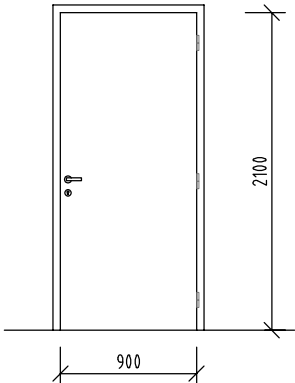
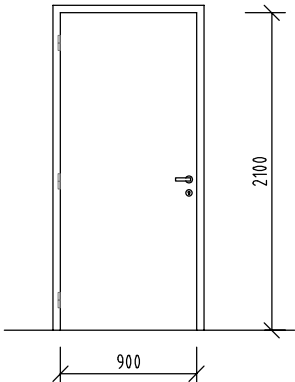
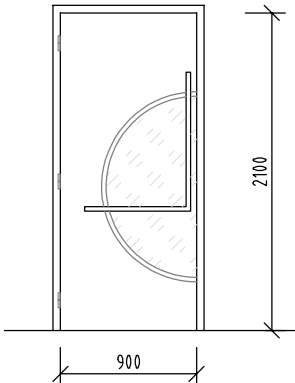
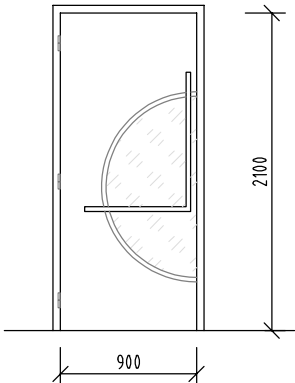
± 0.000 = SO 01: 260.90, SO 02 259.00 m.n.m. B.p.v.

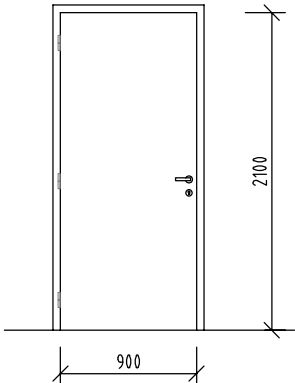
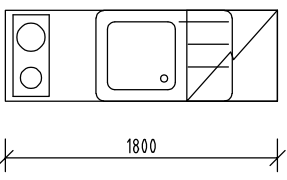
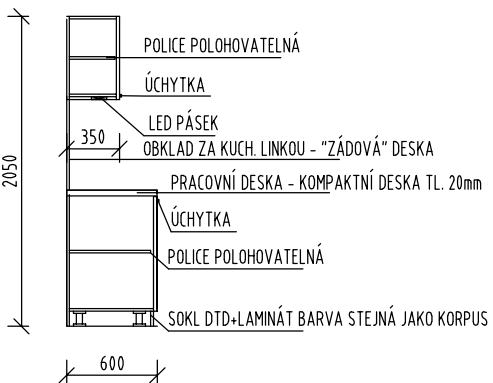
INVESTOR : STATUTÁRNÍ MĚSTO BRNO		DOMINIKÁNSKÉ NÁM. 196/1, 602 00 BRNO	
MATEŘSKÁ ŠKOLA A ŠKOLNÍ DRUŽINA BRNO, KIKRLEHO			
STUPEŇ : DOKUMENTACE PRO PROVÁDĚNÍ STAVBY			
GENERÁLNÍ PROJEKTANT :		 <small>atelier Slavičkova 1a, 638 00 Brno IČO: 282 79 999 DIČ: CZ 282 79 999</small>	
PROFESE : ARCHITEKTONICKO STAVEBNÍ ŘEŠENÍ		STAVEBNÍ OBJEKT : SO 02 – MATEŘSKÁ ŠKOLA	
VEDOUcí PROJEKTANT :	ING.ARCH. IVO ŠVÁBENSKÝ	IS-ARCH s.r.o. <small>Slavičkova 827/1a 638 00 Brno IČ: 28279999</small>	
ZODPOVĚDNÝ PROJEKTANT :	ING.ARCH. MARTIN BORÁK		
VYPRACOVAL :	JIŘÍ MASOPUST		
KONTROLOVAL :	ING.ARCH. MARTIN BORÁK		
NÁZEV VÝKRESU : VÝPIS TRUHLÁŘSKÝCH VÝROBKŮ		DATUM : 8/2024	
		MĚŘÍTKO :	
		PARÉ :	ČÍSLO VÝKRESU : D.1.1.11

OZN	SCHÉMA	ks			SPECIFIKACE
		-1.	1.	2.	
<div>T 1</div>		1L -	- -	- -	<p>Dřevěné dveřní křídlo, plné, otočné, rozměru 900/2100mm</p> <ul style="list-style-type: none">-Polodrážka-Tloušťka dveřního křídla 40mm-Materiál: barevný HPL laminát, výplň plné dřevotřísková deska, hrany multiplex (vrstvená překližka), výběr min. ze 16. odstínů-Kování : materiál broušená nerez, cylindrický zámek, klika/klika-Systém generálního klíče (viz specifikace ostatních výrobků)-Požární odolnost EW30 DP3/C-Včetně samozavírače-Bez prahu-Včetně nerezové přechodové lišty na podlahu-Včetně zárubně ocelové dvoudílné pro dodatečnou montáž typ DZD, barva RAL 7016, matná, 3x3D stavitelné závěsy, TPE těsnění, osazení do SDK stěny tl. 150mm <p>-Rozměry před výrobou ověřit na stavbě</p> <p>Součástí dodávky bude výrobní dokumentace odsouhlasená architektem</p>
<div>T 2</div>		1L -	- -	- -	<p>Dřevěné dveřní křídlo, plné, otočné, rozměru 1100/2100mm</p> <ul style="list-style-type: none">-Polodrážka-Tloušťka dveřního křídla 40mm-Materiál: barevný HPL laminát, výplň plné dřevotřísková deska, hrany multiplex (vrstvená překližka), výběr min. ze 16. odstínů-Kování : materiál broušená nerez, cylindrický zámek, klika/klika-Systém generálního klíče (viz specifikace ostatních výrobků)-Požární odolnost EW30 DP3/C-Včetně samozavírače-Bez prahu-Včetně nerezové přechodové lišty na podlahu-Včetně zárubně ocelové dvoudílné pro dodatečnou montáž typ DZD, barva RAL 7016, matná, 3x3D stavitelné závěsy, TPE těsnění, osazení do SDK stěny tl. 150mm <p>-Rozměry před výrobou ověřit na stavbě</p> <p>Součástí dodávky bude výrobní dokumentace odsouhlasená architektem</p>
<div>T 3</div>		3L 2P	- -	- -	<p>Dřevěné dveřní křídlo, plné, otočné, rozměru 800/2100mm</p> <ul style="list-style-type: none">-Polodrážka-Tloušťka dveřního křídla 40mm-Materiál: barevný HPL laminát, výplň plné dřevotřísková deska, hrany multiplex (vrstvená překližka), výběr min. ze 16. odstínů-Kování : materiál broušená nerez, cylindrický zámek, klika/klika-Systém generálního klíče (viz specifikace ostatních výrobků)-Požární odolnost EW30 DP3/C-Včetně samozavírače-Bez prahu-Včetně nerezové přechodové lišty na podlahu-Včetně zárubně ocelové dvoudílné pro dodatečnou montáž typ DZD, barva RAL 7016, matná, 3x3D stavitelné závěsy, TPE těsnění, osazení do SDK stěny tl. 150mm <p>-Rozměry před výrobou ověřit na stavbě</p> <p>Součástí dodávky bude výrobní dokumentace odsouhlasená architektem</p>
<div>T 4</div>		- 1P	- -	- -	<p>Dřevěné dveřní křídlo, plné, otočné, rozměru 800/2100mm</p> <ul style="list-style-type: none">-Polodrážka-Tloušťka dveřního křídla 40mm-Materiál: barevný HPL laminát, výplň plné dřevotřísková deska, hrany multiplex (vrstvená překližka), výběr min. ze 16. odstínů-Kování : materiál broušená nerez, cylindrický zámek, klika/klika-Systém generálního klíče (viz specifikace ostatních výrobků)-Požární odolnost EW30 DP3/C-Včetně samozavírače-Bez prahu-Včetně nerezové přechodové lišty na podlahu-Včetně zárubně ocelové dvoudílné pro dodatečnou montáž typ DZD, barva RAL 7016, matná, 3x3D stavitelné závěsy, TPE těsnění, osazení do SDK stěny tl. 200mm <p>-Rozměry před výrobou ověřit na stavbě</p> <p>Součástí dodávky bude výrobní dokumentace odsouhlasená architektem</p>

OZN	SCHÉMA	ks			SPECIFIKACE
		-1.	1.	2.	
<div>T5</div>		-	-	-	<p>Dřevěné dveřní křídlo, plné, otočné, rozměru 700/2100mm</p> <ul style="list-style-type: none">-Polodrážka-Tloušťka dveřního křídla 40mm-Materiál: barevný HPL laminát, výplň plné dřevotřísková deska, hrany multiplex (vrstvená překližka), výběr min. ze 16. odstínů-Kování : materiál broušená nerez, cylindrický zámek, klika/klika-Systém generálního klíče (viz specifikace ostatních výrobků)-Požární odolnost EW30 DP3/C-Včetně samozavírače-Bez prahu-Včetně nerezové přechodové lišty na podlahu-Včetně zárubně ocelové dvoudílné pro dodatečnou montáž typ DZD, barva RAL 7016, matná, 3x3D stavitelné závěsy, TPE těsnění, osazení do SDK stěny tl. 150mm <p>-Rozměry před výrobou ověřit na stavbě</p> <p>Součástí dodávky bude výrobní dokumentace odsouhlasená architektem</p>
<div>T6</div>		1P	-	-	
<div>T7</div>		-	1L	1L	
<div>T8</div>		-	4	2	

OZN	SCHÉMA	ks			SPECIFIKACE
		-1.	1.	2.	
T 9		-	1L	1L	<p>Dřevěné dveřní křídlo, plné, otočné, rozměru 700/2100mm</p> <ul style="list-style-type: none"> -Polodrážka -Tloušťka dveřního křídla 40mm -Materiál: barevný HPL laminát, výplň plné dřevotřísková deska, hrany multiplex (vrstvená překližka), výběr min. ze 16. odstínů -Kování : materiál broušená nerez, cylindrický zámek, klika/klika -Systém generálního klíče (viz specifikace ostatních výrobků) -Požární odolnost EW15 DP3/C -Včetně samozavírače -Bez prahu -Včetně nerezové přechodové lišty na podlahu -Včetně zárubně ocelové dvoudílné pro dodatečnou montáž typ DZD, barva RAL 7016, matná, 3x3D stavitelné závěsy, TPE těsnění, osazení do SDK stěny tl. 150mm <p>-Rozměry před výrobou ověřit na stavbě</p> <p>Součástí dodávky bude výrobní dokumentace odsouhlasená architektem</p>
T 10		-	-	1L	<p>Dřevěné dveřní křídlo, částečně prosklené, otočné, rozměru 900/2100mm</p> <ul style="list-style-type: none"> -Polodrážka -Tloušťka dveřního křídla 40mm -Materiál: barevný HPL laminát, výplň plné dřevotřísková deska, hrany multiplex (vrstvená překližka), výběr min. ze 16. odstínů, částečně prosklené bezpečnostním sklem s požární odolností (tvar a rozsah prosklení bude upřesněno dle interiéru) -Kování : materiál broušená nerez, cylindrický zámek, klika/ panikové kování (dle ČSN EN 179) - paniková klika -Systém generálního klíče (viz specifikace ostatních výrobků) -Požární odolnost EW15 DP3/C -Včetně samozavírače -Bez prahu -Včetně nerezové přechodové lišty na podlahu -Včetně zárubně ocelové dvoudílné pro dodatečnou montáž typ DZD, barva RAL 7016, matná, 3x3D stavitelné závěsy, TPE těsnění, osazení do SDK stěny tl. 250mm <p>-Rozměry před výrobou ověřit na stavbě</p> <p>Součástí dodávky bude výrobní dokumentace odsouhlasená architektem</p>
T 11		-	1L	-	<p>Dřevěné dveřní křídlo, částečně prosklené, otočné, rozměru 900/2100mm</p> <ul style="list-style-type: none"> -Polodrážka -Tloušťka dveřního křídla 40mm -Materiál: barevný HPL laminát, výplň plné dřevotřísková deska, hrany multiplex (vrstvená překližka), výběr min. ze 16. odstínů, částečně prosklené bezpečnostním sklem s požární odolností (tvar a rozsah prosklení bude upřesněno dle interiéru) -Kování : materiál broušená nerez, cylindrický zámek, klika/ panikové kování (dle ČSN EN 179) - paniková klika -Systém generálního klíče (viz specifikace ostatních výrobků) -Požární odolnost EW15 DP3/C -Včetně samozavírače -Bez prahu -Včetně nerezové přechodové lišty na podlahu -Včetně zárubně ocelové dvoudílné pro dodatečnou montáž typ DZD, barva RAL 7016, matná, 3x3D stavitelné závěsy, TPE těsnění, osazení do SDK stěny tl. 150mm <p>-Rozměry před výrobou ověřit na stavbě</p> <p>Součástí dodávky bude výrobní dokumentace odsouhlasená architektem</p>
T 12		-	1L	-	<p>Dřevěné dveřní křídlo, plné, otočné, rozměru 900/2100mm</p> <ul style="list-style-type: none"> -Polodrážka -Tloušťka dveřního křídla 40mm -Materiál: barevný HPL laminát, výplň plné dřevotřísková deska, hrany multiplex (vrstvená překližka), výběr min. ze 16. odstínů -Kování : materiál broušená nerez, cylindrický zámek, klika/klika -Systém generálního klíče (viz specifikace ostatních výrobků) -Požární odolnost EW15 DP3/C -Včetně samozavírače -Bez prahu -Včetně nerezové přechodové lišty na podlahu -Včetně zárubně ocelové dvoudílné pro dodatečnou montáž typ DZD, barva RAL 7016, matná, 3x3D stavitelné závěsy, TPE těsnění, osazení do SDK stěny tl. 250mm <p>-Rozměry před výrobou ověřit na stavbě</p> <p>Součástí dodávky bude výrobní dokumentace odsouhlasená architektem</p>

OZN	SCHÉMA	ks			SPECIFIKACE
		-1.	1.	2.	
T 13		-	-	-	<p>Dřevěné dveřní křídlo, plné, otočné, rozměru 900/2100mm</p> <ul style="list-style-type: none">-Polodrážka-Tloušťka dveřního křídla 40mm-Materiál: barevný HPL laminát, výplň plné dřevotřísková deska, hrany multiplex (vrstvená překližka), výběr min. ze 16. odstínů-Kování : materiál broušená nerez, cylindrický zámek, klika/klika-Systém generálního klíče (viz specifikace ostatních výrobků)-Požární odolnost EW15 DP3/C-Včetně samozavírače-Bez prahu-Včetně nerezové přechodové lišty na podlahu-Včetně zárubně ocelové dvoudílné pro dodatečnou montáž typ DZD, barva RAL 7016, matná, 3x3D stavitelné závěsy, TPE těsnění, osazení do SDK/ŽB stěny tl. 500mm (+omítka!) <p>-Rozměry před výrobou ověřit na stavbě</p> <p>Součástí dodávky bude výrobní dokumentace odsouhlasená architektem</p>
T 14		-	-	1L	<p>Dřevěné dveřní křídlo, plné, otočné, rozměru 900/2100mm</p> <ul style="list-style-type: none">-Polodrážka-Tloušťka dveřního křídla 40mm-Materiál: barevný HPL laminát, výplň plné dřevotřísková deska, hrany multiplex (vrstvená překližka), výběr min. ze 16. odstínů-Kování : materiál broušená nerez, cylindrický zámek, klika/klika-Systém generálního klíče (viz specifikace ostatních výrobků)-Požární odolnost EW15 DP3/C-Včetně samozavírače-Bez prahu-Včetně nerezové přechodové lišty na podlahu-Včetně zárubně ocelové dvoudílné pro dodatečnou montáž typ DZD, barva RAL 7016, matná, 3x3D stavitelné závěsy, TPE těsnění, osazení do SDK stěny tl. 150mm <p>-Rozměry před výrobou ověřit na stavbě</p> <p>Součástí dodávky bude výrobní dokumentace odsouhlasená architektem</p>
T 15		-	1L	1L	<p>Dřevěné dveřní křídlo, částečně prosklené, otočné, rozměru 900/2100mm</p> <ul style="list-style-type: none">-Polodrážka-Tloušťka dveřního křídla 40mm-Materiál: barevný HPL laminát, výplň plné dřevotřísková deska, hrany multiplex (vrstvená překližka), výběr min. ze 16. odstínů, částečně prosklené bezpečnostním sklem (tvar a rozsah prosklení bude upřesněno dle interiéru)-Kování : materiál broušená nerez, madlo oboustranné, válečkový zámek-Bez prahu-Včetně nerezové přechodové lišty na podlahu-Včetně zárubně ocelové dvoudílné pro dodatečnou montáž typ DZD, barva RAL 7016, matná, 3x3D stavitelné závěsy, TPE těsnění, osazení do SDK stěny tl. 150mm-Akustická izolace výrobku nejhůře - Rw 32dB <p>-Rozměry před výrobou ověřit na stavbě</p> <p>Součástí dodávky bude výrobní dokumentace odsouhlasená architektem</p>
T 16		-	2L	2L	<p>Dřevěné dveřní křídlo, částečně prosklené, otočné, rozměru 900/2100mm</p> <ul style="list-style-type: none">-Polodrážka-Tloušťka dveřního křídla 40mm-Materiál: barevný HPL laminát, výplň plné dřevotřísková deska, hrany multiplex (vrstvená překližka), výběr min. ze 16. odstínů, částečně prosklené bezpečnostním sklem (tvar a rozsah prosklení bude upřesněno dle interiéru)-Kování : materiál broušená nerez, madlo oboustranné, válečkový zámek-Bez prahu-Včetně nerezové přechodové lišty na podlahu-Včetně zárubně ocelové dvoudílné pro dodatečnou montáž typ DZD, barva RAL 7016, matná, 3x3D stavitelné závěsy, TPE těsnění, osazení do zděné stěny tl. 250mm (+omítka!)-Akustická izolace výrobku nejhůře - Rw 32dB <p>-Rozměry před výrobou ověřit na stavbě</p> <p>Součástí dodávky bude výrobní dokumentace odsouhlasená architektem</p>

OZN	SCHÉMA	ks			SPECIFIKACE
		-1.	1.	2.	
T 17		-	1L	1L	<p>Dřevěné dveřní křídlo, plné, otočné, rozměru 900/2100mm</p> <ul style="list-style-type: none">-Polodrážka-Tloušťka dveřního křídla 40mm-Materiál: barevný HPL laminát, výplň plně dřevotřísková deska, hrany multiplex (vrstvená překližka), výběr min. ze 16. odstínů-Kování : materiál broušená nerez, cylindrický zámek, klika/ panikové kování (dle ČSN EN 179) - paniková klika-Systém generálního klíče (viz specifikace ostatních výrobků)-Požární odolnost EW15 DP3/C-Včetně samozavírače-Bez prahu-Včetně nerezové přechodové lišty na podlahu-Včetně zárubně ocelové dvoudílné pro dodatečnou montáž typ DZD, barva RAL 7016, matná, 3x3D stavitelné závěsy, TPE těsnění, osazení do SDK stěny tl. 150mm <p>-Rozměry před výrobou ověřit na stavbě</p> <p>Součástí dodávky bude výrobní dokumentace odsouhlasená architektem</p>
T 18	 	-	1	1	<p>KUCHYŇSKÁ LINKA</p> <p>- CELKOVÝ ROZMĚR (Š X V X H): 1800 x 2050 x 600 mm</p> <p>MATERIÁL:</p> <ul style="list-style-type: none">- KORPUSY: LAMINO, BARVA BÍLÁ- ČELA DVÍŘEK A VÝSUVŮ: LAMINO PÍSKOVÁ BARVA- PRACOVNÍ DESKA + OBKLAD ZAD: KOMPAKTNÍ DESKA TL.20mm, BARVA DLE VÝBĚRU ARCHITEKTA- POLICE: DTD + HPL LAMINÁT, BARVA DLE KORPUSU- SOKL: NEREZ PLECH <p>- KOVÁNÍ: PANTY S BRZDOU, VÝSUVY S TLUMIČEM</p> <p>- ÚCHYTKY: ZAFRÉZOVANÉ, BARVA ČERNÁ</p> <p>VYBAVENÍ A SPOTŘEBIČE:</p> <ul style="list-style-type: none">- KUCHYŇSKÝ DŘEZ: NEREZ S ODKAPÁVAČEM- BATERIE PÁKOVÁ, OTOČNÁ VÝPUST VYSOKÁ, PERLÁTOR, POVRCH CHROM- VARNÁ DESKA: DVOUPLOTÝNKOVÁ, INDUKCE, SUPERBOOST, DOTYKOVÉ OVLÁDÁNÍ, S RÁMEČKEM- DIGESTOŘ VESTAVNÁ, RECIRKULAČNÍ, VÝSUVNÁ, S LED OSVĚTLENÍM, BEZ ODTAHEM NAD STŘECHU- LEDNÍČKA NÍZKÁ, VESTAVNÁ <p>ELEKRO:</p> <ul style="list-style-type: none">- POD HORNÍMI POLICÍ BUDE OSAZEN LED PÁSEK PRO OSVĚTLENÍ KUCHYŇSKÉ LINKY- ROZMÍSTĚNÍ ZÁSUVK A VYPÍNAČŮ DLE ČÁSTI DOKUMENTACE - ELEKTRO <p>POZNÁMKA:</p> <p>KUCHYŇSKÉ SPOTŘEBIČE BUDOU VOLENY DLE SPECIFIKACE INVESTORA!</p> <p>VEŠKERÉ MATERIÁLY A DEKORY BUDOU VYVZORKOVÁNY A PŘEDLOŽENY INVESTOROVÍ A ARCHITEKTOVI KE KONTROLE!</p> <p>VŠECHNY ROZMĚRY PŘED VÝROBOU OVĚŘIT NA STAVBĚ!</p> <p>SOUČÁSTÍ DODÁVKY BUDE VÝROBNÍ DOKUMENTACE ODSOUHLASENÁ ARCHITEKTEM</p> <p>!BAREVNÉ ŘEŠENÍ BUDE VYCHÁZET Z AKTUÁLNÍHO PROVEDENÍ VYBAVENÍ INTERIÉRU - NUTNO PŘED REALIZACÍ OVĚŘIT U INVESTORA!</p>